

**Produkt: Smažicí pánev - elektrická****Výrobce: Gastro-Haal, s.r.o.****Označení: PE-980-C****Země původu: SR**

### Užívání


Elektrická smažicí pánev slouží pro velkokapacitní tepelnou úpravu potravin smažením v oleji nebo dušením ve vodě (na šťávě). Jsou určeny pro stravovací provozy jako školní jídelny, restaurace, nemocnice, závodní stravování, vojenské jednotky a další.

Nejčastěji připravované pokrmy, které se ve smažicí pánvi připravují jsou: rýže, palačinky, ragů, soté, řízky, langoše i perkelty.

**Litínové provedení** dna vany je vhodnější na pokrmy se šťavnatějším základem.

Obsah smažicí nádoby je ohříván pomocí hořáků umístěných pod vanou.

Lze je vyklápat pomocí otočného kola a zároveň lze varnou nádobu jednoduše zakrýt poklopem.



### Model PE-980-C disponuje vybavením vlastnostmi jako:

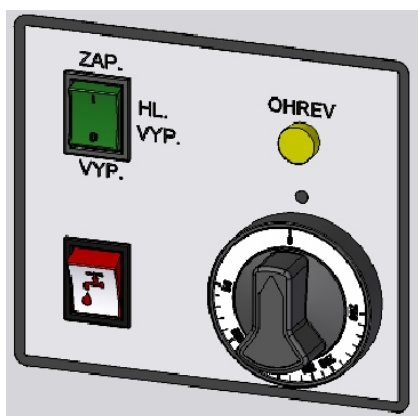
- **litinové provedení dna vany**
- otočné kolo
- hranatá vana
- **objem 80 litrů**
- tlačítko pro napouštění studené vody, baterie na studenou vodu
- ovládací panel, regulace teploty pomocí pracovního termostatu od 50°C do 250°C
- **médium elektrika**
- rychlý ohřev nádrže, nízká spotřeba a nízké provozní náklady
- 9ks topných těles pro rovnoměrné rozložení ohřevu a úsporu energií
- tichý, bezpečný a bezhlučný provoz
- **samonosná masivní a pevná konstrukce, nastavitelné nožičky**
- umístění vany ve tvarované horní desce „U“ žlab pro sběr odpadu
- zaoblené hrany bez nebezpečných rohů a výčnělků
- spádové provedení komína na horní desce pro bezpečnost
- dvojitá izolace na kabelech a vodičích (silikonová ochrana)
- poklop
- **jednoduchá obsluha**

**Standardní vybavení** v ceně zařízení


- poklop
- baterie na studenou vodu
- otočné kolo,
- nastavitelné nožičky

**Ovládací panel**

- klasický analogový
- nastavitelná teplota ohřevu (od 50°C do 250°C)

**Volitelné vybavení** za příplatek

- hranatý pařák pro napařování knedlíků

**Litínové provedení dna vany**

**Technické parametry**

<b>Rada</b>	900
Označení	<b>PE-980-C</b>
Zařízení	výklopná smažicí pánev - elektrická
Ovládací panel	klasický analogový
Provedení dna vany	litina
Vnější rozměry (mm) šxhxv	900x900x900 mm
Rozměry varnej nádoby (mm) šxhxv	800x600x190 mm
Celkový objem varnej nádoby (l)	94,6 l
Využitelný objem do výšky výtoku varnej nádoby (l)	82,3 l
Úžitkový objem varnej nádoby (max. ryska) (l)	75,2 l
<b>Ohřev</b>	
Počet topných těles (ks)	9 ks
Jmenovitý tepelný výkon (kW)	13,5 kW
Jmenovité napětí (V)	3 N - 50 Hz / 400V TN-S
Jmenovitý proud (A)	21 A
Rozsah pracovního termostatu (°C)	50 - 250 °C
Možná nastavitelná teplota smažení (°C)	50 - 250 °C
<b>Voda, Krytí</b>	
Přípojka vody (")	3/4"
Krytí IP	IP 41
Plnění vody z baterie pomocí tlačítka	ano
<b>Konstrukce, úspora, bezpečnost</b>	
Baterie na studenou vodu	ano
Dvojitá izolace na kabelech a vodičích (silikonová ochrana)	ano
Zaoblené hrany bez nebezpečných rohů a výčnělků	ano
Nastavitelné nožičky	ano
Hmotnost (kg)	160 kg
<b>Opce za příplatek dle ceníku</b>	
Pařák hranatý	ano (příplatek)

**Připojovací rozměry**
